

TÜRMOB KİMLİK BELGELERİNDE BİYOMETRİK FOTOĞRAF KULLANIMI


Türkiye Serbest Muhasebeci Mali Müşavirler ve
Yeminli Mali Müşavirler Odaları Birliği

Biyometri Nedir?

Biyometri, bireyin ölçülebilir fiziksel ve davranışsal özelliklerini tanıyarak kimlik saptamak üzere geliştirilmiş otomatik sistemler için kullanılan bir terimdir. Özetle, biyometri kişinin ölçülebilir biyolojik izlerini ifade etmektedir.

BİYOMETRİK FOTOĞRAF NEDİR? NEREDE ÇEKTİREBİLİRİM?

Biyometri, bireyin ölçülebilir fiziksel ve davranışsal özelliklerini tanıyarak kimlik saptamak üzere geliştirilmiş otomatik sistemler için kullanılan bir terimdir. Özetle, biyometri kişinin ölçülebilir biyolojik izlerini ifade etmektedir. Biyometrik vesikalık fotoğraflar, standartları ICAO tarafından belirlenen yüksek kaliteli, belli ölçüleri ve özellikleri olan ve yüz biyometrisinin tespit edilebildiği fotoğraflardır.



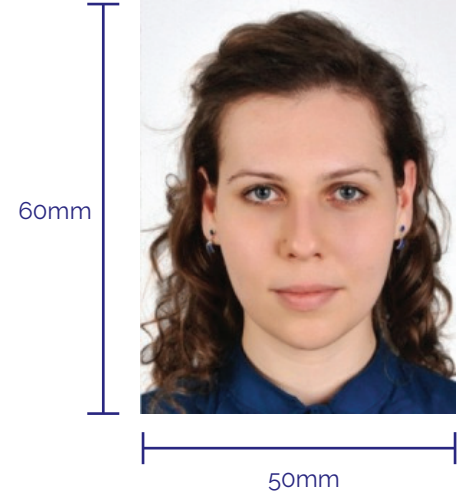


Türmob tarafından istenilen vesikalık fotoğraf ebatı 50 mm x 60 mm, beyaz fonda ve desensiz olmalı ve fonda gölgeler oluşmamalıdır.

Farklı ebatlarda ve fonlarda fotoğraf getirilmesi halinde kart baskısı yapılamamaktadır.

Tüm fotoğrafçılarda biyometrik vesikalık çektirmek mümkündür.

Örnek Biyometrik Fotoğraf



ICAO Standartlarındaki Biyometrik Vesikalık Fotoğraflar İçin Aranan Özellikler

YÜZ HATLARI

Yüz, fotoğraf üzerinde ortalanmış olarak saç modeliyle birlikte tamamen görünür olmalıdır.



RESİM KALİTESİ

Fotoğrafta leke ve bükülmeler olmamalıdır. Renkler nötr olmalı ve yüzün doğal renklerini yansıtmalıdır.




KESKİNLİK VE KONTRAST

Kontrast iyi ayarlanmalı, ayrıntılar yeterince keskin ve net olmalıdır.



SAÇLAR VE BAKIŞIN YÖNÜ

Gözler açık konumda olmalı ve net olarak görünmelidir. Saçlar gözleri kapatmamalı ve fotoğraf çekilirken doğrudan kameraya bakılmalıdır.



BAŞIN POZİSYONU VE YÜZ İFADESİ

Başın konumu dik olmalı, baş herhangi bir yöne dönük olmamalıdır. Fotoğraf gülme vb. mimikler olmadan, ağız kapalı olarak çekilmelidir



FON

Fon beyaz ve desensiz olmalıdır. Fonda gölgeler oluşmamalıdır.



IŞIK

Işık yüze eşit ölçüde yansıtılmalı, yansıma veya gölgeler bulunmamalıdır. Fotoğrafta "kırmızı-göz" bulunmamalıdır.



GÖZLÜKLER

Gözler net bir şekilde görünmeli, gözlük camı üzerinde yansımalar bulunmamalı, renkli cam veya güneş gözlüğü kullanılmamalıdır. Gözlük camının kenarı veya çerçevesi gözleri kapatmamalı ya da gözleri kapatacak ölçüde kalın olmamalıdır.



ŞAPKA

Kişinin zorunlu olarak kullandığı gözlük ve benzeri aksesuarlar dışında fotoğrafta şapka, başlık, pipo, vb. nesnelere bulunmamalıdır.



BAŞ ÖRTÜSÜ

Başörtülü fotoğraflarda yüz çene ucundan alına kadar görünür olmalı, yüzün üzerinde gölgeler oluşmamalıdır.



BİLGİ

Bu kılavuzda kullanılan bilgiler ve fotoğraf örnekleri Emniyet Genel Müdürlüğü E-Pasaport Bilgi Sayfası <https://epasaport.egm.gov.tr/hakkinda/biyometrikfoto.aspx> adresinden alınmıştır.



turmobkart.com.tr